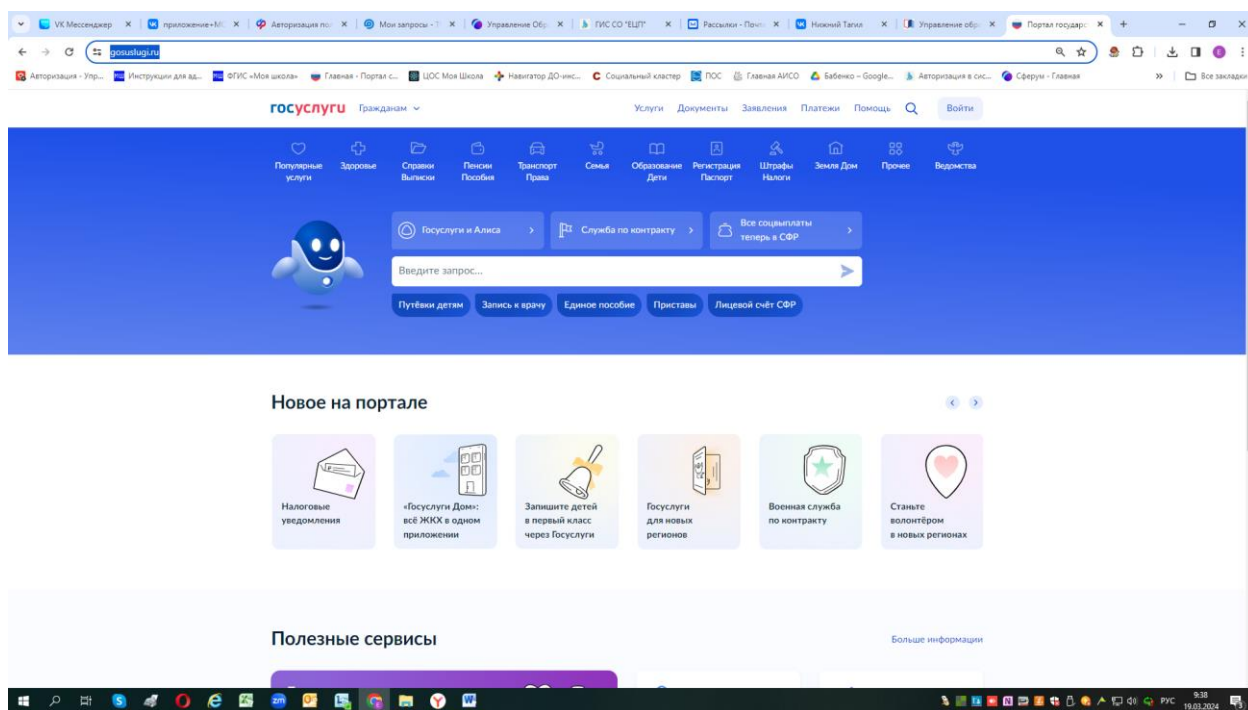


Примерный алгоритм регистрации «черновика» заявления для зачисления в 1 класс на будущий учебный год 2025/2026 в федеральной государственной информационной системе «Единый портал государственных и муниципальных услуг (функций)» (далее – Портал).

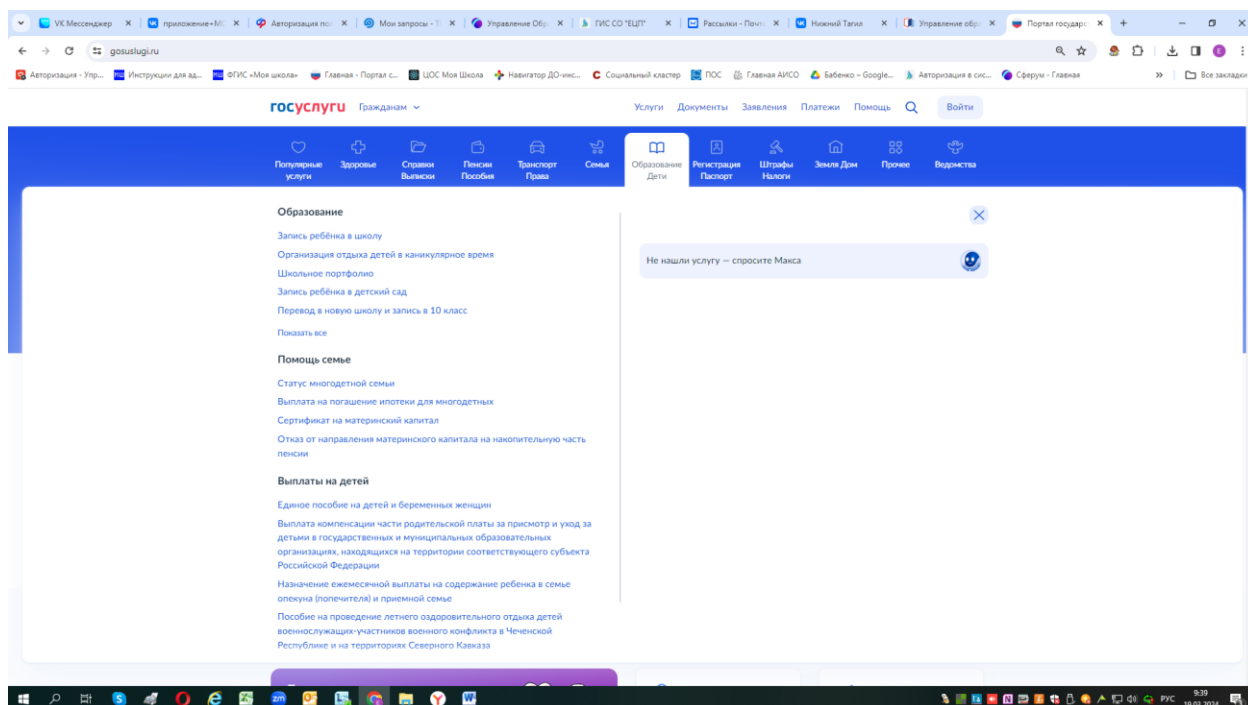
**Для заявителей – для зачисления ребенка, поступающего по месту пребывания на закрепленной территории!!! С 17.03.2025 можно составить черновик заявления и 01.04.2024 с 00.00 час. – отправить заявление!**

Для открытия портала Госуслуг перейдите по ссылке: <https://www.gosuslugi.ru/>.

Зайдите в раздел «Образование. Дети»

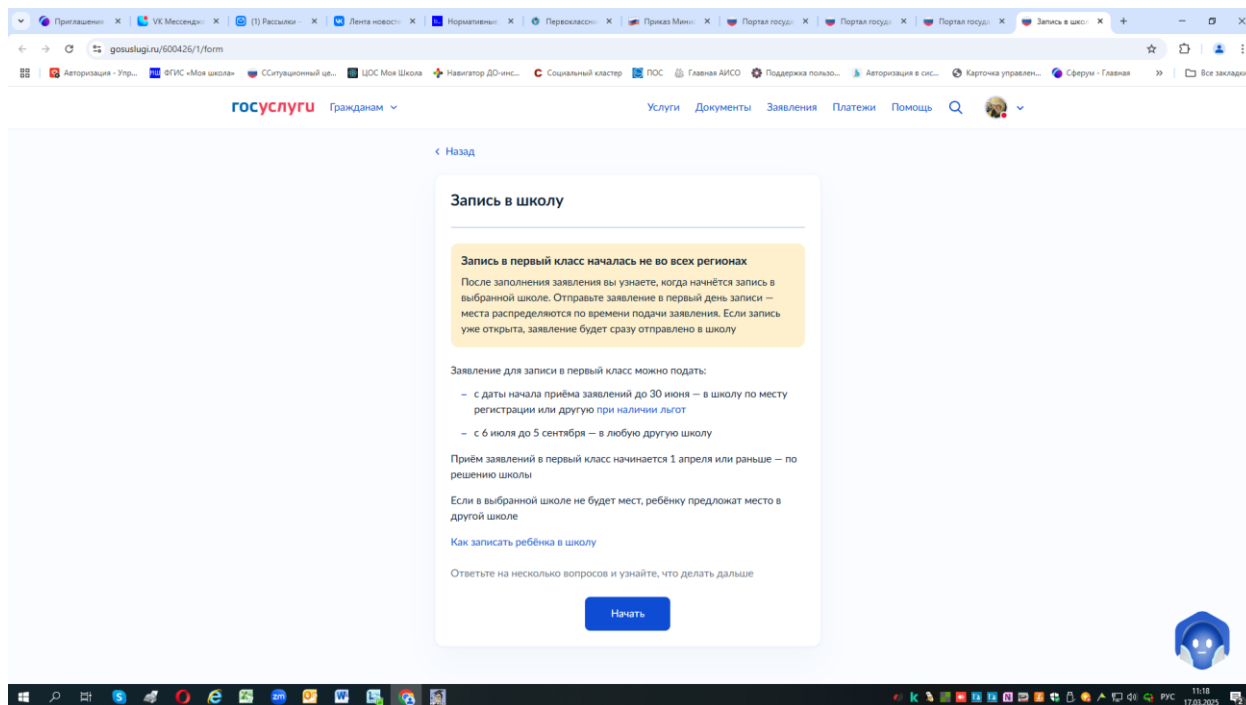


Далее в подраздел «Образование» во вкладку «Запись ребенка в школу»

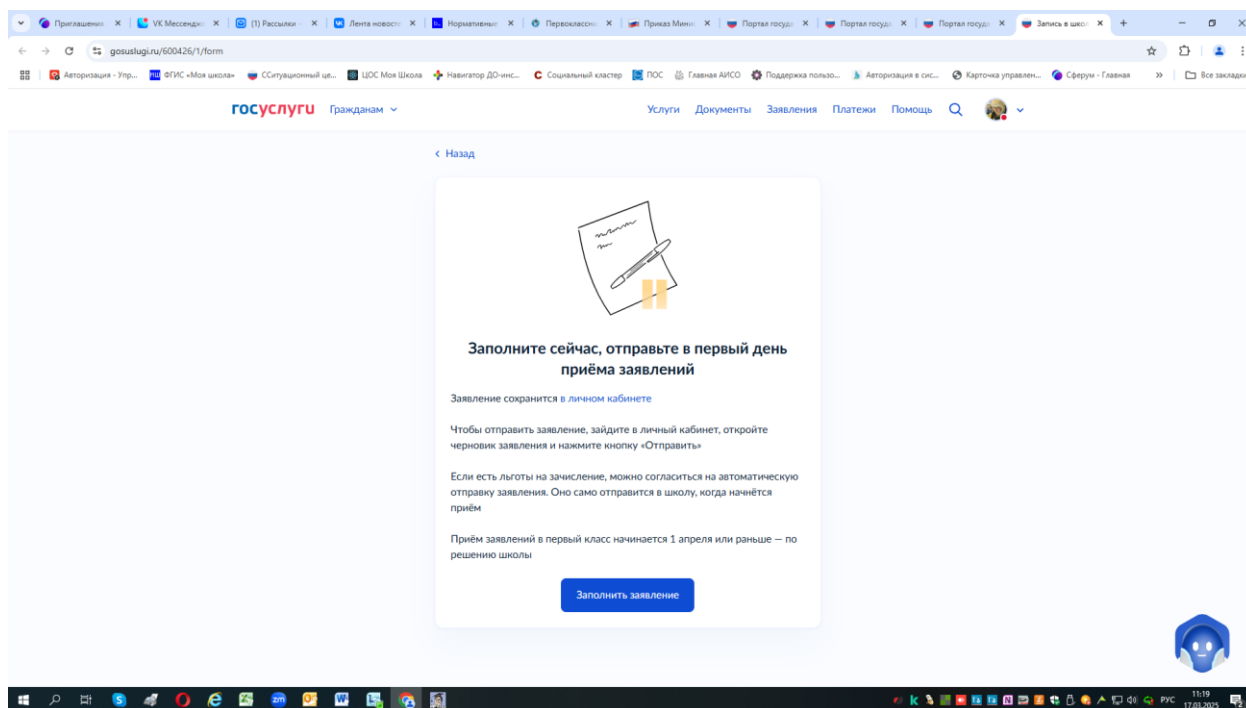


- войдите в личный кабинет (авторизованный на Портале с подтвержденной учетной записью в ЕСИА).

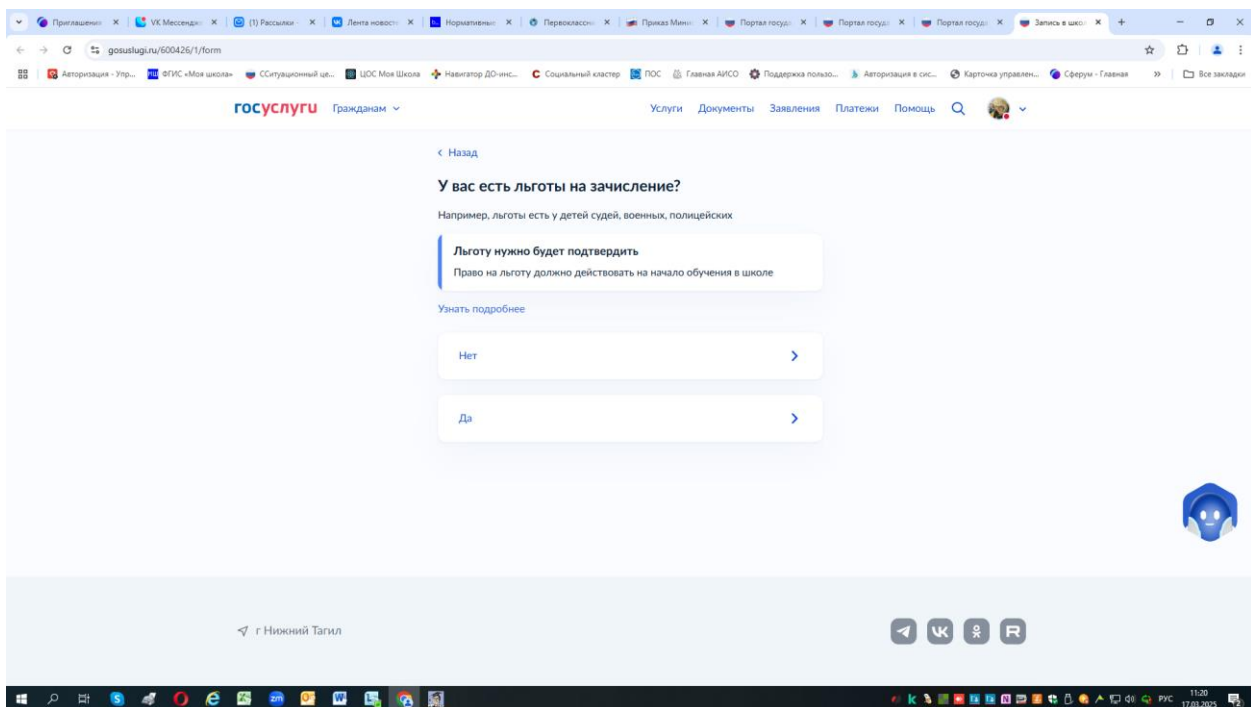
Откроется бланк для заполнения заявления



Нажать «Начать»

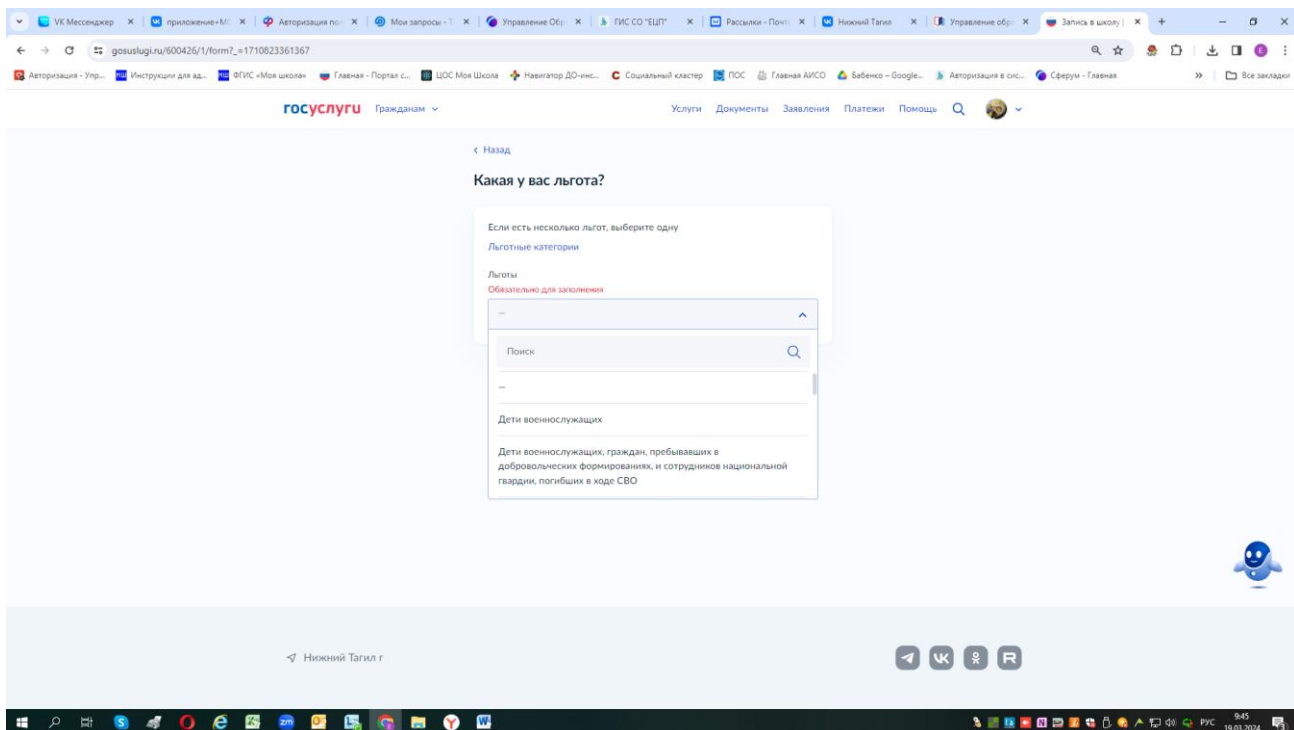


Перейдите к заполнению «черновика» заявления, по порядку отвечая на предлагаемые вопросы – заполните бланк заявления:



Если нет льготы – нажимаете «нет»

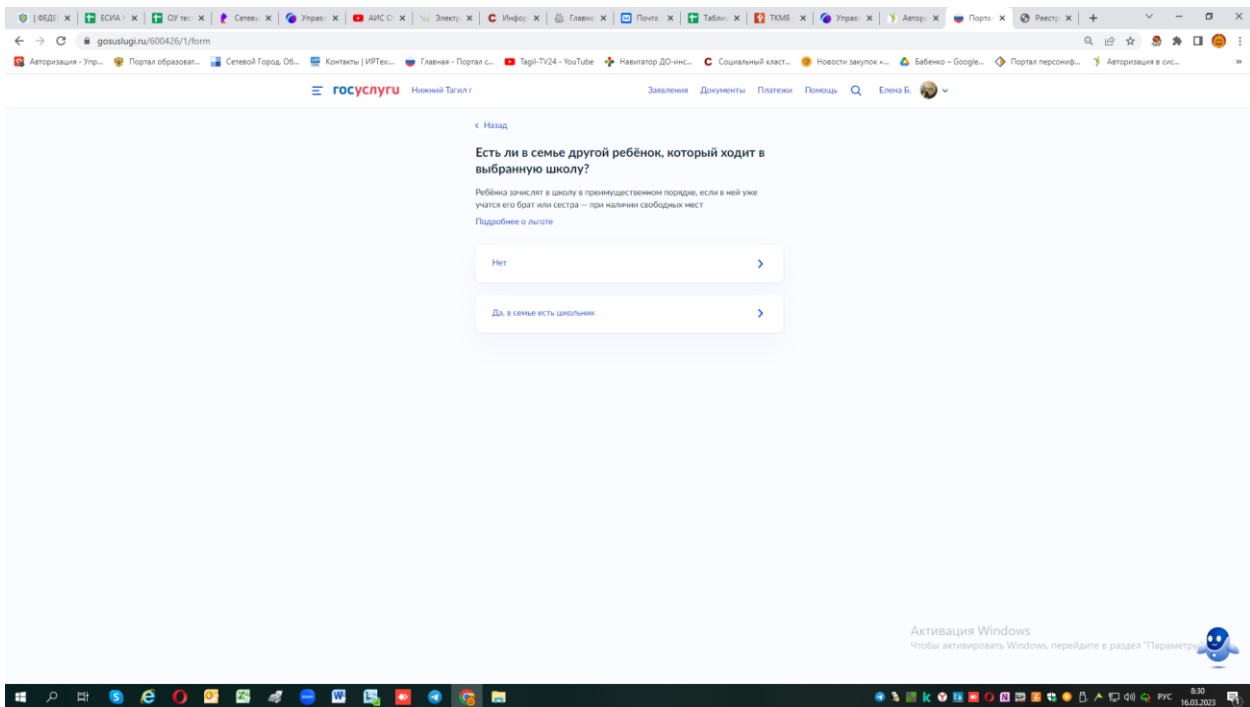
Если льгота есть – нажимаете «да» и выбираете из предложенного списка какая именно льгота



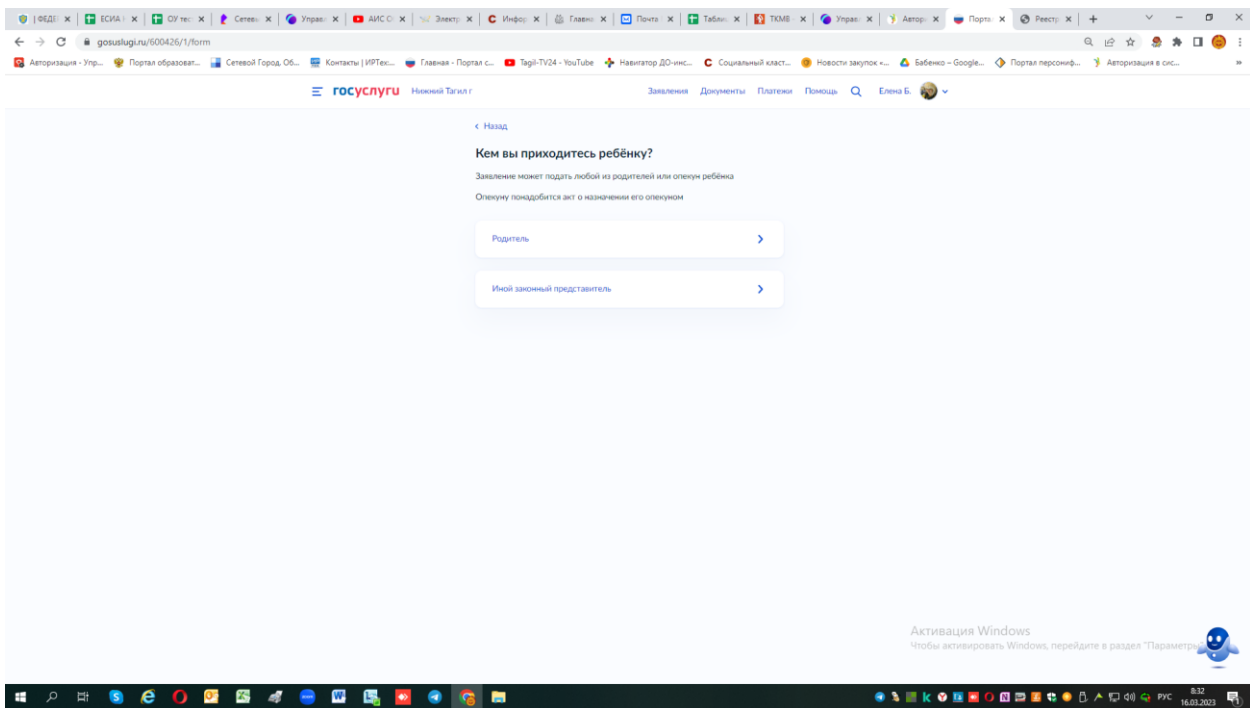
Далее

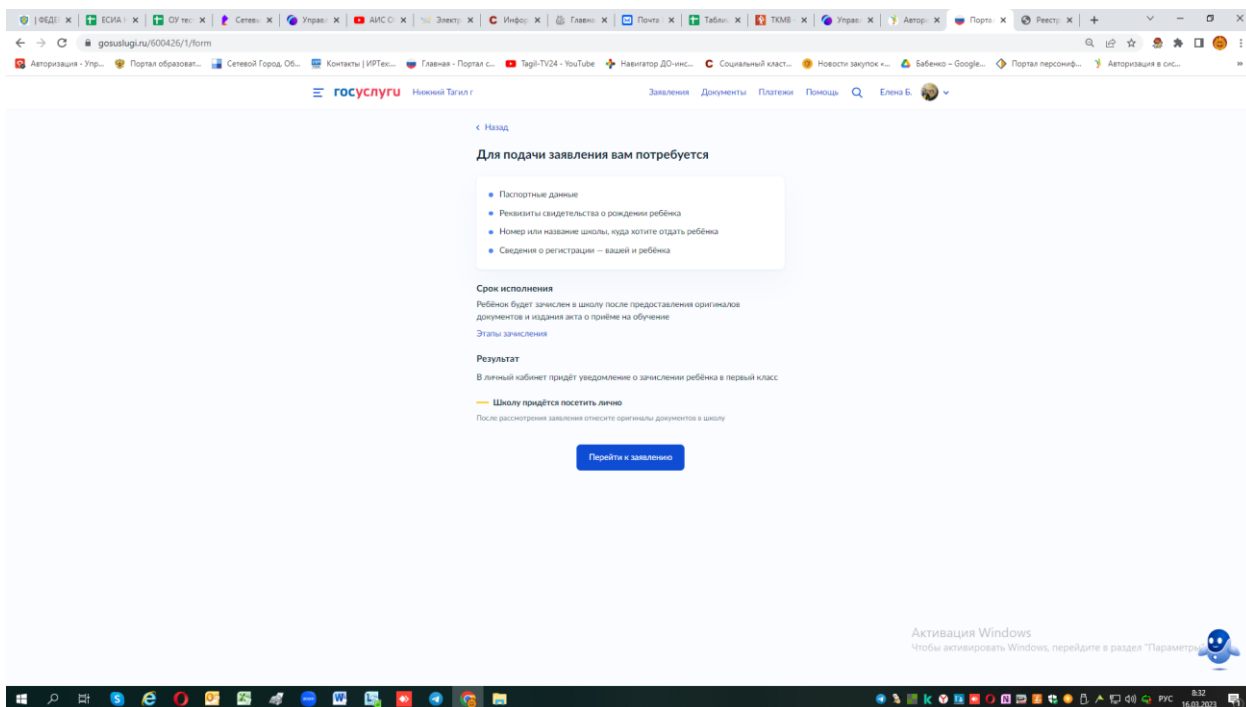
Есть ли в семье другой ребёнок, который ходит в выбранную школу?

Ребёнка зачислят в школу в преимущественном порядке, если в ней уже учатся его брат или сестра — при наличии свободных мест

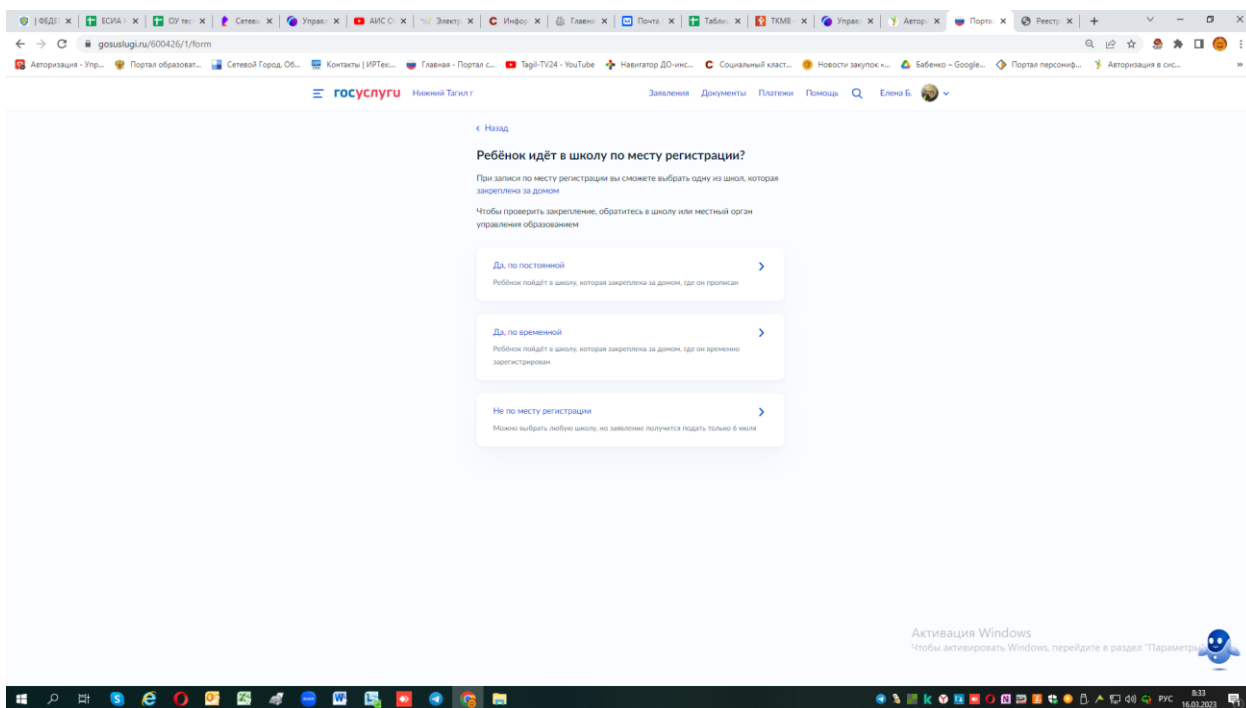


если «да» - заполняете ответы на предоставляемые вопросы.





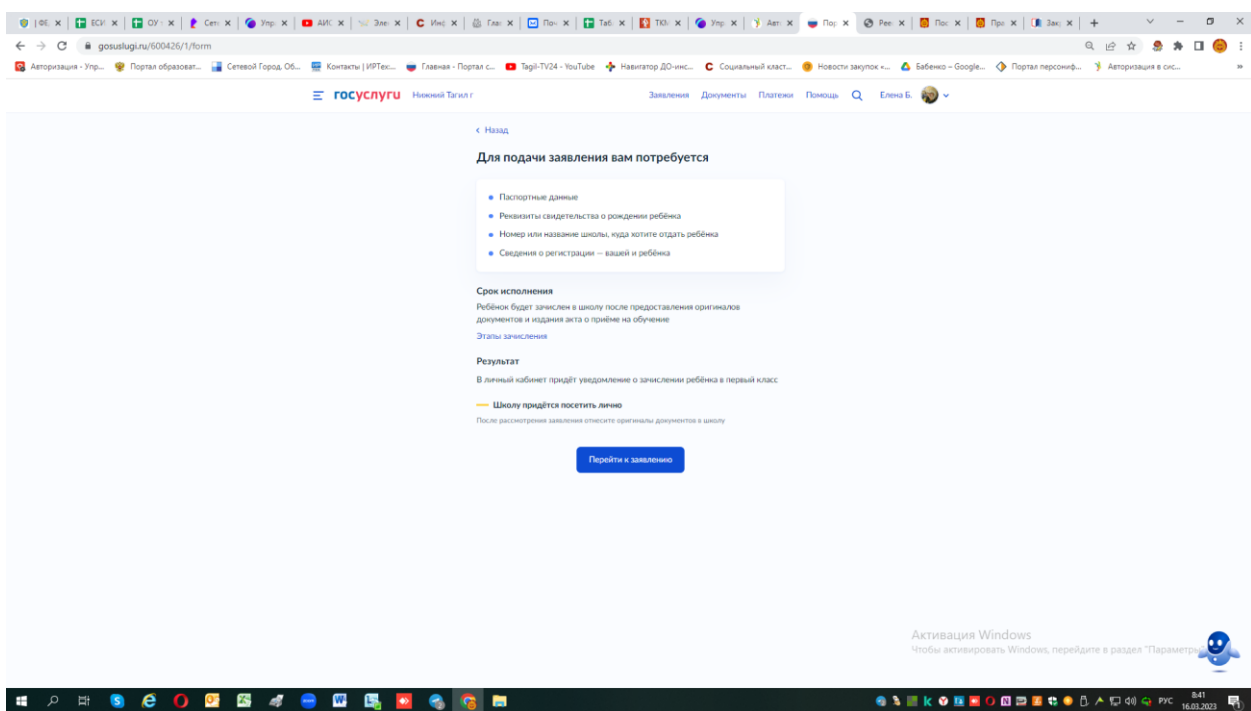
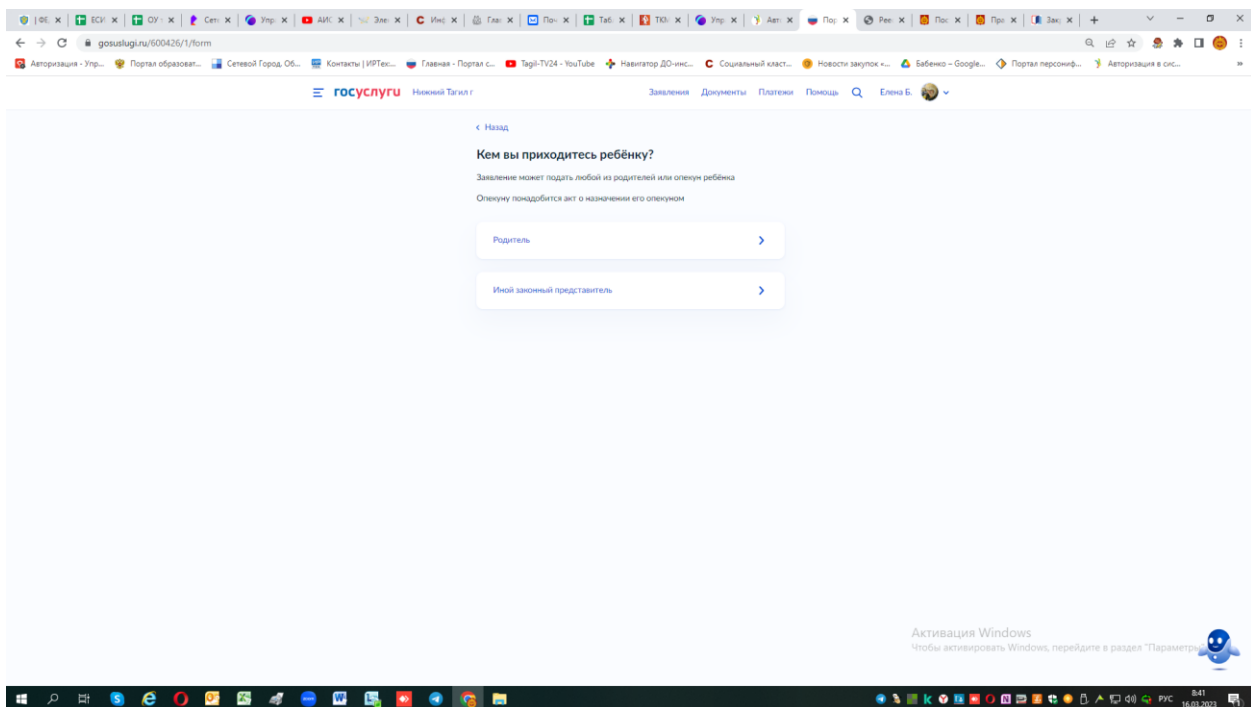
Если нет – нажимает «нет», продолжаете заполнять бланк



С 1 апреля до 30 июня регистрация заявлений в школы, ребенка поступающего по месту жительства или **по месту пребывания на закрепленной территории!**

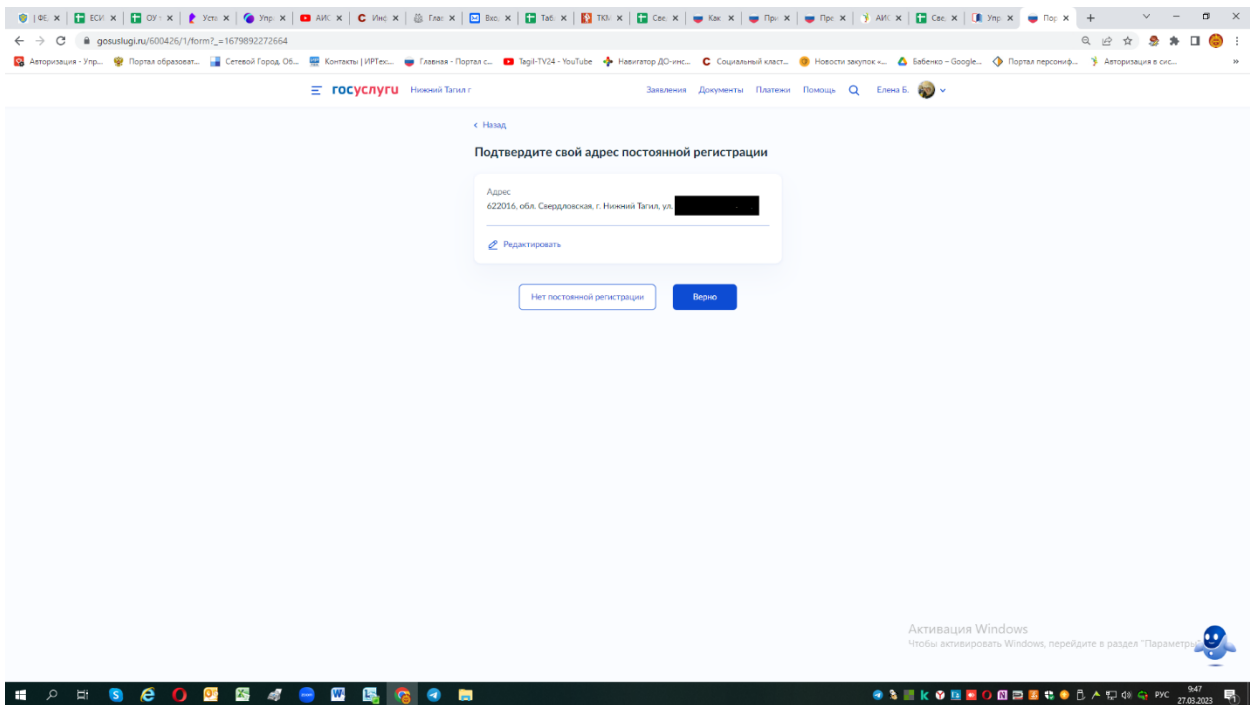
**Если заполняете черновик для ребенка по месту пребывания – нажимаете «Да по временной»**

И продолжаете заполнять бланк!!!

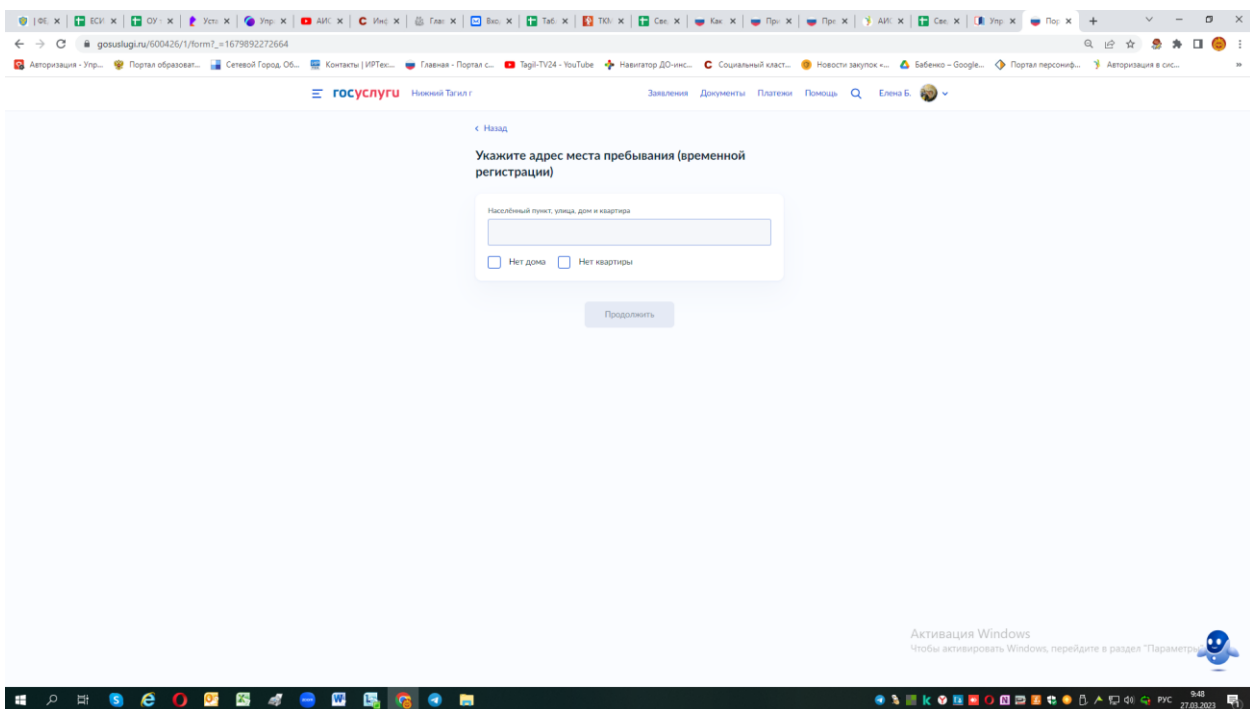


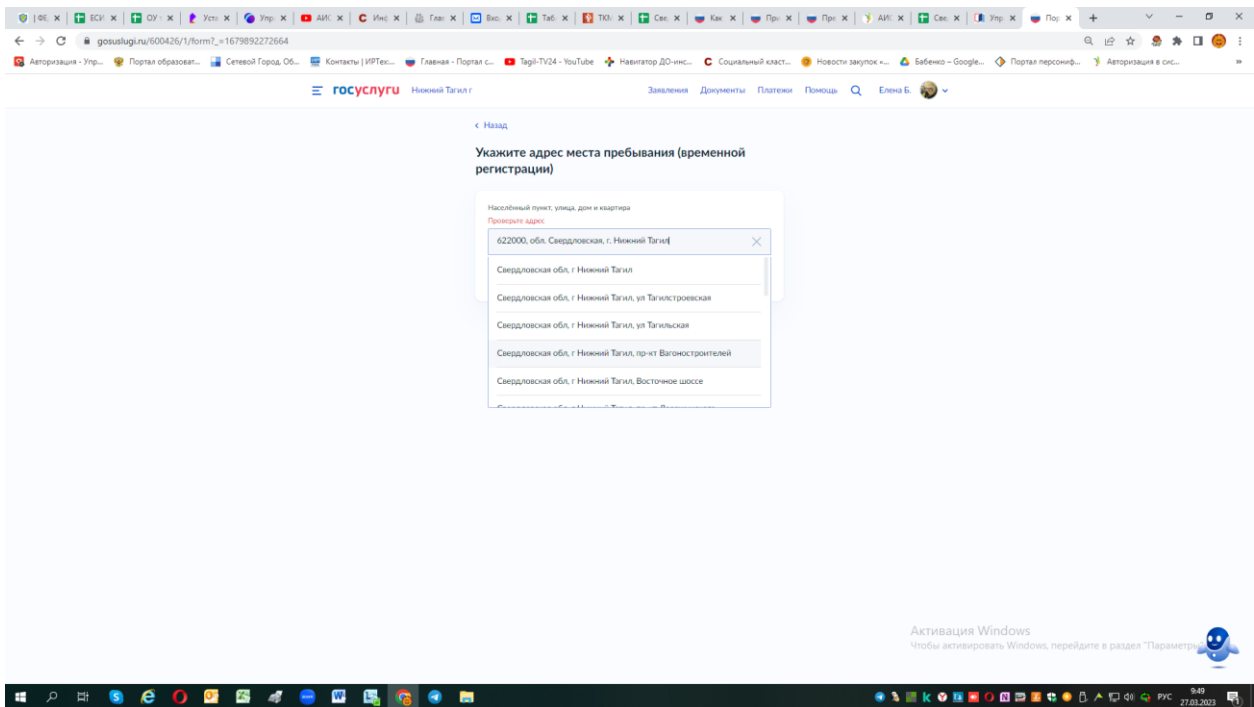
Переходите конкретно уже к заполнению заявления, отвечая на вопросы - где вы подтверждаете ваши данные из личного кабинета или редактируете (если в них есть ошибка):

**При появлении окна, где просят подтвердить свой адрес постоянной регистрации – нажимаете кнопку «Нет постоянной регистрации» !!!**

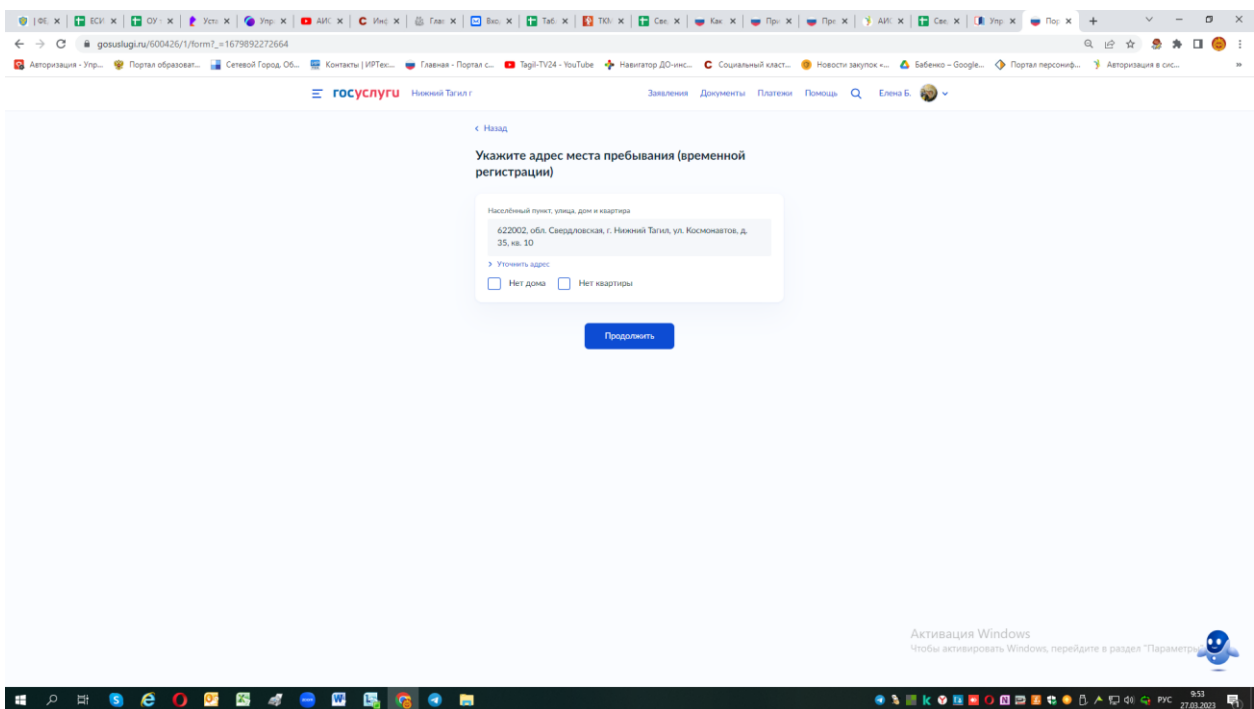


В открывшемся окне выберите адрес «временной регистрации»





## К примеру:



## Нажать кнопку продолжить .

- Ребёнок прописан по этому адресу? - нажать «да»

После ответов на данные вопросы откроется окно выборки доступных для зачисления школ именно по этому адресу «временной прописки» !

- Выберите школу из доступных для записи. Если в выпадающем списке нет школы (но вы знаете , что ваш адрес по временной прописке прикреплен именно к этой школе – ее можно ввести в ручную – выбрав Свердловскую область, г. Нижний Тагил и из списка необходимую школу)!



Выберите необходимую!

**!!!Внимание обязательно ознакомьтесь заранее с Постановлением Администрации города Нижний Тагил от 03.03.2025 № 546-ПА «О закреплении муниципальных общеобразовательных учреждений за конкретными территориями муниципального образования город Нижний Тагил и признании утратившими силу отдельных постановлений Администрации города Нижний Тагил»:**

- размещено на официальном сайте города Нижний Тагил а разделе «Правовые акты»

- размещено на официальном сайте управления образования Администрации города Нижний Тагил в разделе «Учреждения» в подразделе «Закрепление школ за территориями» по ссылке: [https://ntagil.org/adm/pravo/detail.php?ELEMENT\\_ID=283752](https://ntagil.org/adm/pravo/detail.php?ELEMENT_ID=283752)

Или на официальной сайте управления образования Администрации города Нижний Тагил по ссылке:

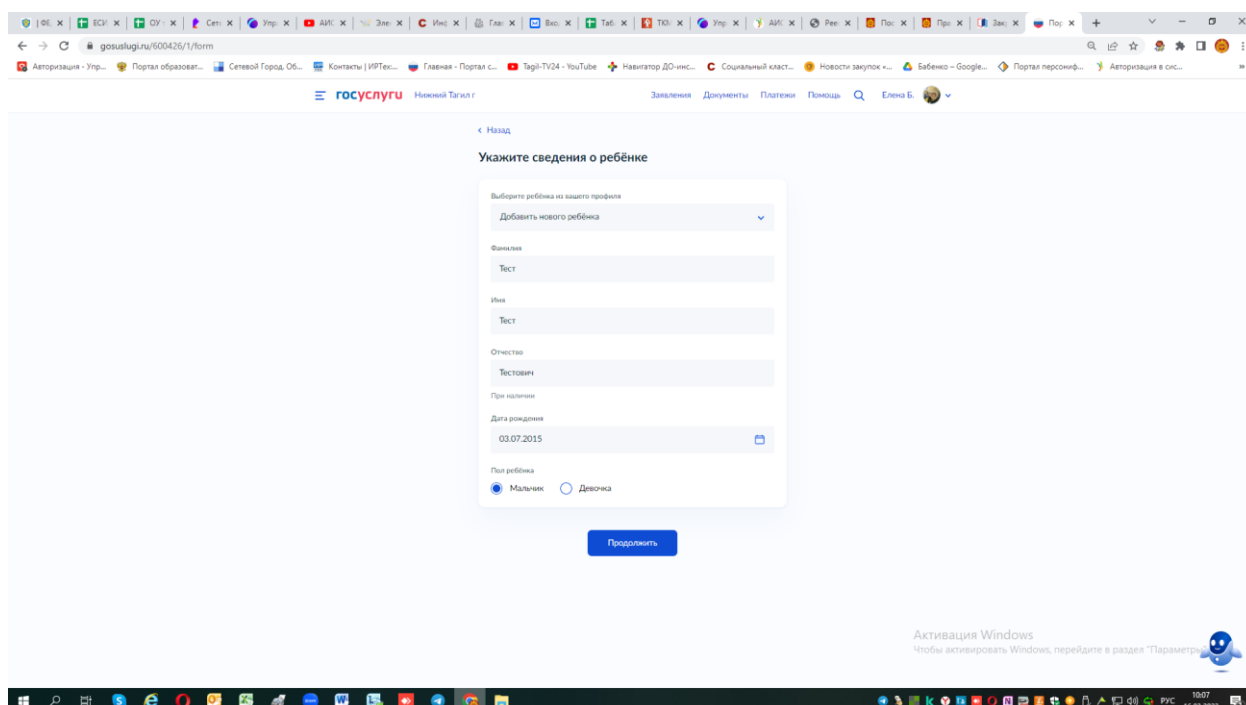
<https://upro-ntagil.ru/uchrezdeniya/zakrep-shkol-za-territoriyami/>

Выбирайте из предложенных школу по закрепленной территории!!!!, в связи с тем, что с 1 апреля до 30 июня регистрация заявлений в школы, только по месту прописки (постоянной или временной) – заранее ознакомьтесь к какой школе привязан Ваш адрес. По заявлению, поданному не по закрепленной территории, придет – статус – отказ!!!

Выбрав необходимую школу, нажимаем клавишу «продолжить»

Далее можно продолжить составлять черновик по обычному алгоритму.

Укажите сведения о ребёнке

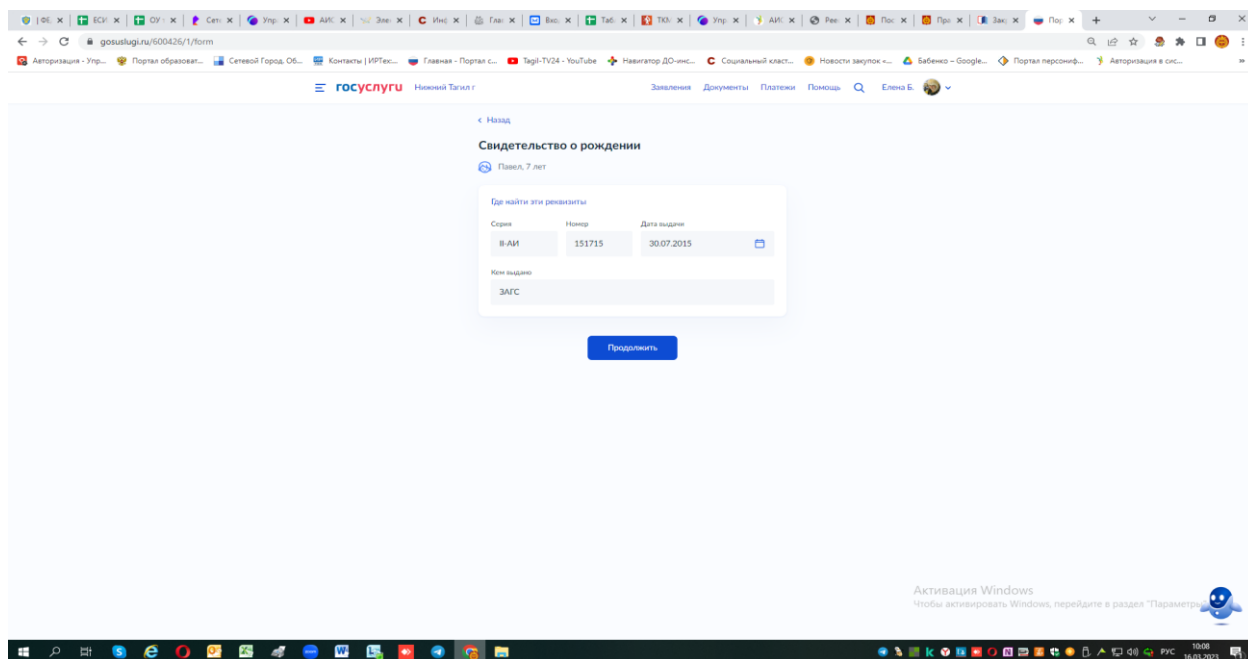
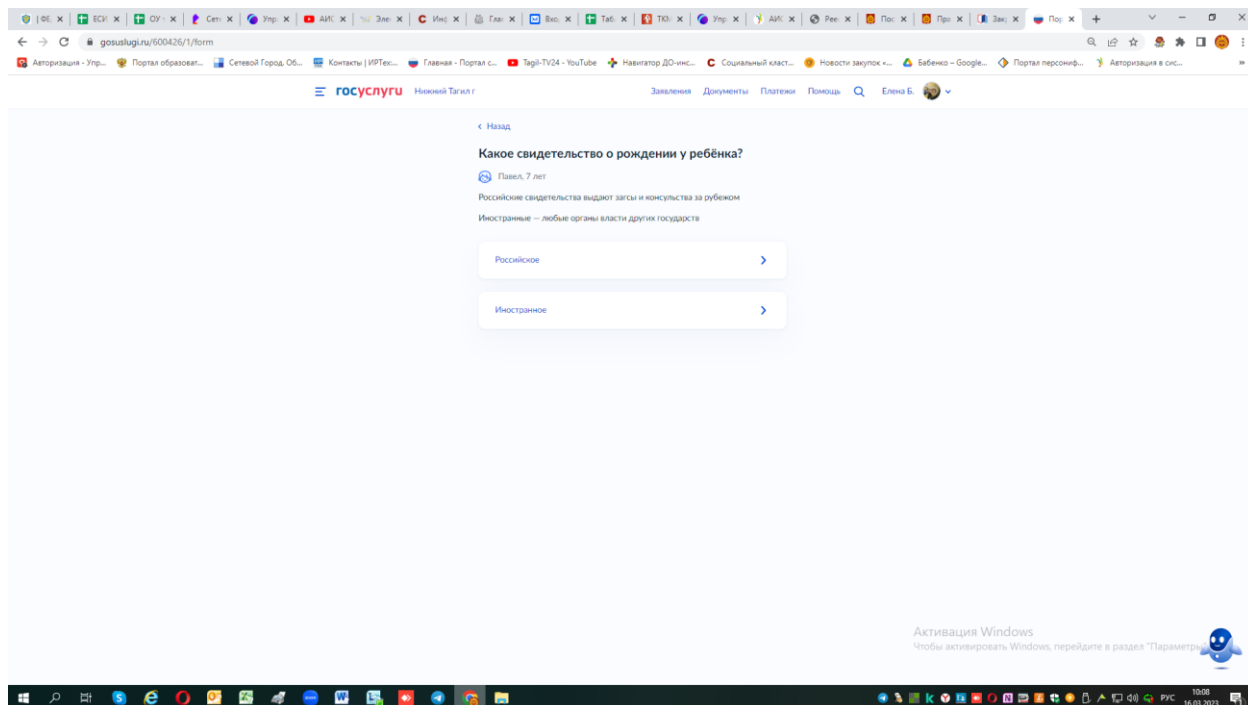


The screenshot shows a web browser window with the URL <https://rosyugru.ru/600426/1/form>. The page is titled "Укажите сведения о ребёнке" (Specify information about the child). It features a form with the following fields and options:

- A dropdown menu to "Выборите ребёнка из вашего профиля" (Select child from your profile) with a "Добавить нового ребёнка" (Add new child) option.
- Fields for "Фамилия" (Surname) and "Имя" (Name), both containing "Тест".
- A field for "Отчество" (Patronymic) containing "Тестович".
- A field for "Дата рождения" (Date of birth) containing "03.07.2015".
- Radio buttons for "Пол ребёнка" (Child's gender): "Мальчик" (Boy) and "Девочка" (Girl).
- A blue "Продолжить" (Continue) button at the bottom.

The browser's taskbar at the bottom shows the date and time as 16.01.2023, 19:07.

# Какое свидетельство о рождении у ребёнка?



gосуслуги **госуслуги** Нижний Тагил Заявления Документы Платежи Помощь Елена Б.

[Назад](#)

### Гражданство ребёнка российское?

Павел, 7 лет

Если гражданство иностранное, в школу нужно будет принести документ, подтверждающий право ребёнка находиться в России

Да >

Нет >

Активация Windows  
Чтобы активировать Windows, перейдите в раздел "Параметры"

gосуслуги **госуслуги** Нижний Тагил Заявления Документы Платежи Помощь Елена Б.

[Назад](#)

### Вам нужны дополнительные языки для обучения и изучения в качестве родного?

Обычно в школах проводят занятия на русском языке и изучают его в качестве родного

В некоторых школах можно выбрать другие языки – уточните это перед подачей заявления

— Другой язык не гарантируется  
Ваше заявление будет учтено, если школа предоставляет возможность выбрать язык. Если её нет, выбор языка не повлияет на зачисление ребёнка

Нет, только русский язык >

Да >

Активация Windows  
Чтобы активировать Windows, перейдите в раздел "Параметры"

gосуслуги **госуслуги** Нижний Тагил Заявления Документы Платежи Помощь Елена Б.

[Назад](#)

### Ребёнку нужны специальные условия?

Могут быть нужны детям с ограниченными возможностями здоровья. Потребуется заключение психолого-медико-педагогической комиссии (ПМПК)

Наименование «Да», вы даёте согласие на обучение по адаптированной образовательной программе

Нет >

Да >

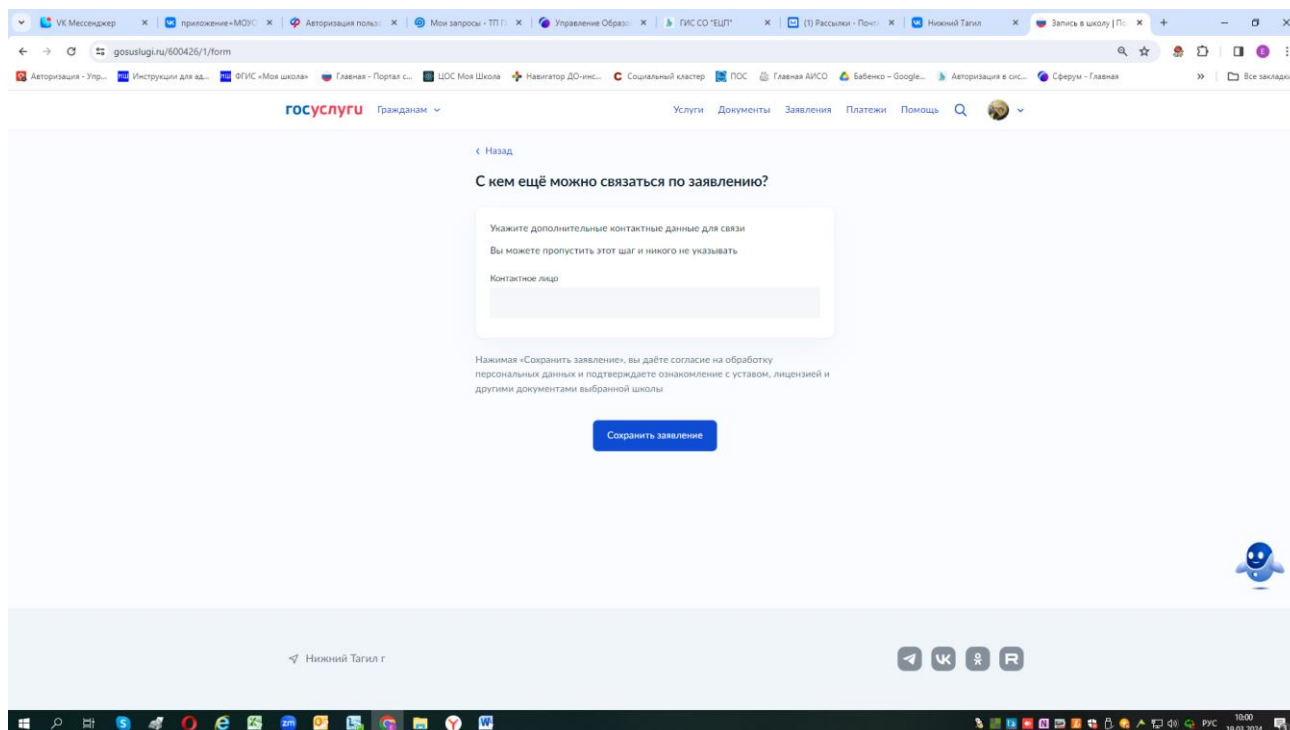
Активация Windows  
Чтобы активировать Windows, перейдите в раздел "Параметры"

Далее вам предложат проверить свои персональные данные – нажмите верно или редактировать.

Далее вам предложат подтвердить свой контактный телефон - нажмите верно или редактировать.

Далее вам предложат подтвердить свою электронную почту - нажмите верно или редактировать.

Далее спросят с кем ещё можно связаться по заявлению? – можете указать дополнительно данные другого лица для контакта.



The screenshot shows a web browser window with the URL [gosuslugi.ru/600426/1/form](https://gosuslugi.ru/600426/1/form). The page title is "С кем ещё можно связаться по заявлению?". The main content area contains a form with the following text: "Укажите дополнительные контактные данные для связи. Вы можете пропустить этот шаг и никого не указывать." Below this is a text input field labeled "Контактное лицо". At the bottom of the form is a blue button labeled "Сохранить заявление". A small disclaimer at the bottom of the form reads: "Нажимая «Сохранить заявление», вы даёте согласие на обработку персональных данных и подтверждаете ознакомление с уставом, лицензией и другими документами выбранной школы". The browser's address bar and tabs are visible at the top, and the Windows taskbar is at the bottom.

После нажмите «сохранить заявление» - черновик заявления сохраниться в Вашем личном кабинете, отправить заявление можно начиная с **00:00 01 апреля до 30 июня !!!**

На Госуслугах после формирования черновика заявления в 1 класс появится таймер обратного отсчёта. Он подскажет, через какое время можно подать заявление. За день до старта приёмной кампании Госуслуги пришлют дополнительное напоминание.

Если у вас есть льготы, при заполнении черновика можно дать согласие на автоматическую отправку заявления.

Приглашени... x VK Мессендж... x Водящие - П... x Закладки x Нормативны... x Перекласси... x Приказ Мин... x Запись в шко... x Управление... x Постановлен... x Правовые ак... x +

gosuslugi.ru/600426/1/form

Авторызация - Упр... x «ГИС «Моя школа» x Ситуационный це... x ЦОС Моя Школа x Навигатор ДО-инс... x Социальный кластер x ПОС x Главная АИСО x Поддержка пользо... x Авторызация в сис... x Карточка управлен... x Сферы - Главная x Все закладки

**госуслуги** Гражданам

Услуги | Документы | Заявления | Платежи | Помощь

### Заявление сохранено

**Тест Т Т**  
Муниципальное бюджетное общеобразовательное учреждение средняя общеобразовательная школа № 71  
622016 Свердловская обл., город Нижний Тагил м.о., Нижний Тагил г., Известная ул., д. 9  
Число мест: 50

⌚ Отправить заявление можно начиная с **00:00 01 апреля** до **30 июня**. Время указано по часовому поясу школы

В любое время до отправки заявления вы можете внести в него изменения  
[Изменить заявление](#)

**До старта записи осталось**  
**14 дней и 10 часов**

[На главную](#) [Отправить заявление](#)

