

**Аналитическая справка по результатам проведения  
Всероссийских проверочных работ в 2022 году**

**26.10.2022**

В 2022 году в соответствии с приказом Рособнадзора от 28.03.2022 № 467 «О внесении изменений в приказ Федеральной службы по надзору в сфере образования и науки от 16.08.2021 № 1139 "О проведении Федеральной службой по надзору в сфере образования и науки мониторинга качества подготовки обучающихся общеобразовательных организаций в форме всероссийских проверочных работ в 2022 году"», Всероссийские проверочные работы проводились в 5-х, 6-х, 7-х, 8-х, 9-х классах.

**Количественный состав участников ВПР-2022**

Наименование предметов	5 класс, чел.	6 класс, чел.	7 класс, чел.	8 класс, чел.	9 класс, чел.
Русский язык	22	28	22	38	21
Математика	22	28	22	38	21
Окружающий мир	22				
Биология		28	22		21
История		28			
Обществознание			22	38	21
Физика				38	
Английский язык				38	

**Вывод:** в работе приняли участие 131 учеников из 134 (97%). Данный показатель позволил получить достоверную оценку образовательных результатов учеников по школе.

**Итоги ВПР 2022 года в 5-х классах**

Обучающиеся 5-х классов писали Всероссийские проверочные работы за курс 4-го класса по трем основным учебным предметам: «Русский язык», «Математика», «Окружающий мир».

**Предмет: Русский язык**

Класс	Учитель	Итоговые оценки за год				Качество знаний	Итоги ВПР				Качество знаний
		«5»	«4»	«3»	«2»		«5»	«4»	«3»	«2»	
5А	Оносов Юрий Александрович	0	9	4	0	69%	0	9	4	0	69%
5Б	Оносов Юрий Александрович	0	2	7	0	22%	0	0	0	8	0%

**Вывод:** понизили (отм. < отм. по журналу) – 40% обучающихся; подтвердили (отм. = отм. по журналу) – 55% обучающихся; повысили (отм. > отм. по журналу) – 5% обучающихся.

**Предмет: Математика**

Класс	Учитель	Итоговые оценки за год				Качество знаний	Итоги ВПР				Качество знаний
		«5»	«4»	«3»	«2»		«5»	«4»	«3»	«2»	
5А	Ковалева Надежда	2	5	5	0	58%	0	3	9	0	25%

	Федоровна										
5Б	Ковалева Надежда Федоровна	0	3	6	0	33%	0	0	5	4	0%

**Вывод:** понизили (отм. < отм. по журналу) – 60% обучающихся; подтвердили (отм. = отм. по журналу) – 40% обучающихся; повысили (отм. > отм. по журналу) – 0% обучающихся.

#### Предмет: Окружающий мир

Класс	Учитель	Итоговые оценки за год				Качество знаний	Итоги ВПР				Качество знаний
		«5»	«4»	«3»	«2»		«5»	«4»	«3»	«2»	
5А	Дубок О.А	6	5	0	0	100%	1	9	2	0	83%
5Б	Панкова Е.С.	1	2	6	0	33 %	0	1	4	4	11%

**Вывод:** понизили (отм. < отм. по журналу) – 15% обучающихся; подтвердили (отм. = отм. по журналу) – 25% обучающихся; повысили (отм. > отм. по журналу) 0% обучающихся.

#### Итоги ВПР 2022 года в 6-х классах

Обучающиеся 6-х классов писали Всероссийские проверочные работы за курс 5-го класса по четырем учебным предметам: «Русский язык», «Математика», «История», «Биология».

#### Предмет: Русский язык

Класс	Учитель	Итоговые оценки за год				Качество знаний	Итоги ВПР				Качество знаний
		«5»	«4»	«3»	«2»		«5»	«4»	«3»	«2»	
6А	Брызгалова Алла Степановна	1	2	15	0	15%	0	1	1	16	5%
6Б	Брызгалова Алла Степановна	0	0	7	0	0%	0	0	0	7	0%

**Вывод:** понизили (отм. < отм. по журналу) – 100% обучающихся; подтвердили (отм. = отм. по журналу) – 0% обучающихся; повысили (отм. > отм. по журналу) – 0% обучающихся.

#### Предмет: Математика

Класс	Учитель	Итоговые оценки за год				Качество знаний	Итоги ВПР				Качество знаний
		«5»	«4»	«3»	«2»		«5»	«4»	«3»	«2»	
6А	Ковалева Надежда Федоровна	1	11	6	0	63%	0	1	10	7	6%
6Б	Ковалева Надежда Федоровна	0	1	6	0	14%	0	0	7	0	0%

**Вывод:** понизили (отм. < отм. по журналу) – 60% обучающихся; подтвердили (отм. = отм. по журналу) – 40 % обучающихся; повысили (отм. > отм. по журналу) – 0% обучающихся.

**Предмет: История**

Класс	Учитель	Итоговые оценки за год				Качество знаний	Итоги ВПР				Качество знаний
		«5»	«4»	«3»	«2»		«5»	«4»	«3»	«2»	
6А	Пермяков А. А.	0	4	13	0	21%	0	0	9	9	0%
6Б	Пермяков А. А.	0	0	7	0	0%	0	0	6	1	0%

**Вывод:** понизили (отм. < отм. по журналу) – 36% обучающихся; подтвердили (отм. = отм. по журналу) – 64% обучающихся; повысили (отм. > отм. по журналу) – 0% обучающихся.

**Предмет: Биология**

Класс	Учитель	Итоговые оценки за год				Качество знаний	Итоги ВПР				Качество знаний
		«5»	«4»	«3»	«2»		«5»	«4»	«3»	«2»	
6А	Каргапольцева Татьяна Юрьевна	1	11	7	0	63%		1	6	10	5%
6Б	Каргапольцева Татьяна Юрьевна	0	1	6	1	12%			4	4	0%

**Вывод:** понизили (отм. < отм. по журналу) – 77% обучающихся; подтвердили (отм. = отм. по журналу) – 22% обучающихся; повысили (отм. > отм. по журналу) – 0% обучающихся.

**Итоги ВПР 2022 года в 7-х классах**

Обучающиеся 7-х классов писали Всероссийские проверочные работы за курс 6-го класса по четырем учебным предметам: «Русский язык», «Математика» – во всех классах.

**Предмет Русский язык**

Класс	Учитель	Итоговые оценки за год				Качество знаний	Итоги ВПР				Качество знаний
		«5»	«4»	«3»	«2»		«5»	«4»	«3»	«2»	
7А	Брызгалова Алла Степановна	0	11	9	0	50%	2	2	9	7	20%

**Вывод:** понизили (отм. < отм. по журналу) – 61% обучающихся; подтвердили (отм. = отм. по журналу) – 28% обучающихся; повысили (отм. > отм. по журналу) – 9% обучающихся.

**Предмет Математика**

Класс	Учитель	Итоговые оценки за год				Качество знаний	Итоги ВПР				Качество знаний
		«5»	«4»	«3»	«2»		«5»	«4»	«3»	«2»	
7А	Ковалева Надежда Федоровна	3	8	9	0	55%	0	1	17	2	5%

**Вывод:** понизили (отм. < отм. по журналу) – 66% обучающихся; подтвердили (отм. = отм. по журналу) – 33% обучающихся; повысили (отм. > отм. по журналу) – 0% обучающихся.

### Предмет Биология

Класс	Учитель	Итоговые оценки за год				Качество знаний	Итоги ВПР				Качество знаний
		«5»	«4»	«3»	«2»		«5»	«4»	«3»	«2»	
7А	Каргапольцева Татьяна Юрьевна	0	5	13	1	26%	0	3	8	10	14%

**Вывод:** понизили (отм. < отм. по журналу) – 77% обучающихся; подтвердили (отм. = отм. по журналу) – 22% обучающихся; повысили (отм. > отм. по журналу) – 0% обучающихся.

### Предмет: Обществознание

Класс	Учитель	Итоговые оценки за год				Качество знаний	Итоги ВПР				Качество знаний
		«5»	«4»	«3»	«2»		«5»	«4»	«3»	«2»	
7 а	Пермяков А. А.	0	13	6	0	68%	0	2	7	12	9%

**Вывод:** понизили (отм. < отм. по журналу) – 76% обучающихся; подтвердили (отм. = отм. по журналу) – 19 % обучающихся; повысили (отм. > отм. по журналу) – 4% обучающихся.

### Итоги ВПР 2022 года в 8-х классах

Обучающиеся 8-х классов писали Всероссийские проверочные работы за курс 7-го класса по пяти учебным предметам: «Русский язык», «Математика», «Иностранный язык» – во всех классах.

### Предмет Русский язык

Класс	Учитель	Итоговые оценки за год				Качество знаний	Итоги ВПР				Качество знаний
		«5»	«4»	«3»	«2»		«5»	«4»	«3»	«2»	
8А	Оносов Юрий Александрович	0	6	11	0	35%	0	0	4	13	0%
8Б	Оносов Юрий Александрович	1	4	11	0	31%	0	3	2	11	19%

**Вывод:** понизили (отм. < отм. по журналу) – 93% обучающихся; подтвердили (отм. = отм. по журналу) – 6% обучающихся; повысили (отм. > отм. по журналу) – 0% обучающихся.

### Предмет: Математика

Класс	Учитель	Итоговые оценки за год				Качество знаний	Итоги ВПР				Качество знаний
		«5»	«4»	«3»	«2»		«5»	«4»	«3»	«2»	
8А	Петров М.М.	0	3	12	5	15,0 %	0	3	13	2	16,7%
8Б	Петров М.М	0	3	10	2	20,0%	0	0	9	3	0 %

**Вывод:** понизили (отм. <отм. по журналу) – 20% обучающихся; подтвердили (отм. = отм. по журналу) – 80% обучающихся; повысили (отм. >отм. по журналу) – 0 % обучающихся.

**Предмет: Обществознание**

Класс	Учитель	Итоговые оценки за год				Качество знаний	Итоги ВПР				Качество знаний
		«5»	«4»	«3»	«2»		«5»	«4»	«3»	«2»	
8А	Пермяков А. А.	0	4	15	1	20%	0	1	6	12	5%
8Б	Пермяков А. А.	0	3	11	1	12%	0	1	7	7	6%

**Вывод:** понизили (отм. < отм. по журналу) – 64% обучающихся; подтвердили (отм. = отм. по журналу) – 32% обучающихся; повысили (отм. > отм. по журналу) – 3% обучающихся.

**Предмет: «Физика»**

Класс	Учитель	Итоговые оценки за год				Качество знаний	Итоги ВПР				Качество знаний
		«5»	«4»	«3»	«2»		«5»	«4»	«3»	«2»	
8А	Панков А.Э.	0	8	10	2	40%	0	3	11	6	15%
8Б	Панков А.Э.	0	4	10	1	27%	0	0	10	5	0%

**Вывод:** понизили (отм. < отм. по журналу) – 45% обучающихся; подтвердили (отм. = отм. по журналу) – 48% обучающихся; повысили (отм. > отм. по журналу) – 6% обучающихся.

**Английский язык**

Класс	Учитель	Итоги III четверти				Качество знаний	Итоги ВПР				Качество знаний
		«5»	«4»	«3»	«2»		«5»	«4»	«3»	«2»	
8А	Шашева Д.А.	0	7	11	2	35%	0	0	6	9	0%
8Б	Шашева Д.А.	0	3	10	2	20%	0	0	3	8	0%

**Вывод:** понизили (отм. < отм. по журналу) – 84% обучающихся; подтвердили (отм. = отм. по журналу) – 16% обучающихся; повысили (отм. > отм. по журналу) – 0% обучающихся.

**Итоги ВПР 2022 года в 9-х классах**

Обучающиеся 9-х классов писали Всероссийские проверочные работы за 8-й класс по четырем учебным предметам: «Русский язык», «Математика» – все классы.

**Предмет: Русский язык**

Класс	Учитель	Итоговые оценки за год				Качество знаний	Итоги ВПР				Качество знаний
		«5»	«4»	«3»	«2»		«5»	«4»	«3»	«2»	
9А	Оносов Юрий Александрович	1	5	15	0	28%	0	1	6	14	5%

**Вывод:** понизили (отм. < отм. по журналу) – 61% обучающихся; подтвердили (отм. = отм. по журналу) – 35% обучающихся; повысили (отм. > отм. по журналу) – 3% обучающихся.

**Предмет: Математика**

Класс	Учитель	Итоговые оценки за год				Качество знаний	Итоги ВПР				Качество знаний
		«5»	«4»	«3»	«2»		«5»	«4»	«3»	«2»	
9А	Душанина О.А.	0	5	12	4	23,8 %	0	4	13	3	20 %

**Вывод:** понизили (отм. <отм. по журналу) – 36% обучающихся; подтвердили (отм. = отм. по журналу) – 57% обучающихся; повысили (отм. >отм. по журналу) – 5% обучающихся.

**Предмет: Биология**

Класс	Учитель	Итоговые оценки за год				Качество знаний	Итоги ВПР				Качество знаний
		«5»	«4»	«3»	«2»		«5»	«4»	«3»	«2»	
9А	Каргапольцева Татьяна Юрьевна	0	7	12	2	33%	1	2	12	6	14%

**Вывод:** понизили (отм. < отм. по журналу) – 42% обучающихся; подтвердили (отм. = отм. по журналу) – 52% обучающихся; повысили (отм. > отм. по журналу) – 4% обучающихся.

**Предмет: Обществознание**

Класс	Учитель	Итоговые оценки за год				Качество знаний	Итоги ВПР				Качество знаний
		«5»	«4»	«3»	«2»		«5»	«4»	«3»	«2»	
9 А	Пермяков А.А.	1	10	6	0	64%	0	1	3	14	5%

**Вывод:** понизили (отм. < отм. по журналу) – 94% обучающихся; подтвердили (отм. = отм. по журналу) – 6% обучающихся; повысили (отм. > отм. по журналу) — 0%.

**Общие выводы по результатам осенних ВПР-2022**

1. 69% обучающихся не подтвердили своей отметки за 2021/22 учебный год. В основном произошло понижение оценки по сравнению с отметкой преподавателя.

Самое значительное снижение обнаружено:

- математика, окружающий мир в 5Б классе;
  - русский язык, математика, биология в 6А и 6Б классах;
  - математика, обществознание в 7А классе;
  - русский язык, обществознание, английский язык, физика, математика в 8А и 8Б классах;
  - русский язык, обществознание в 9А классе.
- 63% обучающихся понизили свою отметку.

Оценка	Кол-во работ ВПР	% от общего числа работ ВПР
5	4	0,8%
4	68	14%
3	198	41%
2	214	44,2%

Класс	Предмет	% обучающихся подтвердили оценку (из общего числа работ)	% обучающихся понизили оценку (из общего числа работ)	% обучающихся повысили оценку (из общего числа работ)
5 класс	Русский язык	55	40	5
	Математика	40	60	0
	Окружающий мир	25	75	0
6 класс	Русский язык	0	100	0
	Математика	40	60	0
	История	64	36	0
	Биология	22	77	0
7 класс	Русский язык	28	61	9
	Математика	33	66	0
	Обществознание	19	76	4
	Биология	28	61	9
8 класс	Русский язык	6	93	0
	Математика	80	20	0
	Обществознание	32	64	3
	Физика	48	45	6
	Английский язык	16	84	0
9 класс	Русский язык	35	61	3
	Математика	57	36	5
	Обществознание	6	94	0
	Биология	52	42	4

ИТОГО:

Предмет	% обучающихся подтвердили оценку (из общего числа работ)	% обучающихся понизили оценку (из общего числа работ)	% обучающихся повысили оценку (из общего числа работ)
Русский язык	23	73	3
Математика	50	47	2
История	64	36	0
Обществознание	31	66	2
Биология	33	62	4
Физика	48	45	6
Окружающий мир	25	75	0

2. Анализ результатов ВПР низкое качество знаний по русскому языку, математике, обществознанию, в 6–9-х классах. Положительная динамика незначительна.

3. Анализ результатов ВПР по сравнению с общероссийским, региональным и районным показателям выявил невысокий уровень качества знаний по предметам. Самое серьезное отставание наблюдается по русскому языку, математике, иностранному языку.

4. Результаты исследования показали наличие ряда проблем в подготовке обучающихся, в том числе:

- низкий уровень сформированности навыков самоконтроля, включая навыки внимательного прочтения текста задания, сопоставления выполняемых действий с условием задания, предварительной оценки правильности полученного ответа и его проверки;

- слабое развитие навыков проведения логических рассуждений;

- недостаточное развитие у обучающихся умения решать практические задачи;

- низкий уровень сформированности умения объяснять, сравнивать и обобщать данные,

делать выводы и прогнозы.




- учащиеся испытывают трудности при работе с текстом.






## Рекомендации

1. Обсудить результаты ВПР-2022 на оперативном совете 31.10.2022
2. Классным руководителям 5–8-х классов:
  - 2.1. Довести до сведения родителей результаты ВПР.
3. Учителям-предметникам:
  - 3.1. Определить причины низких результатов по предмету.
  - 3.2. Внедрить эффективные педагогические практики в процесс обучения.
  - 3.3. При подготовке учащихся к написанию ВПР-2023 использовать пособия из федерального перечня, в том числе электронные образовательные ресурсы, позволяющие ребенку самостоятельно проверить правильность выполнения задания.
  - 3.4. Использовать на уроках задания, которые направлены на развитие вариативности мышления учащихся и способность применять знания в новой ситуации.
  - 3.5. Результаты проведенного анализа заставляют ещё раз указать на необходимость дифференцированного подхода в процессе обучения: учителю необходимо иметь реальные представления об уровне подготовки каждого обучающегося и ставить перед ним ту цель, которую он может реализовать. В создании индивидуальных траекторий обучения результаты ВПР могут оказать неоценимую помощь. Необходимо повышать читательскую грамотность учащихся. Поработать над самомотивацией. Повышать мотивацию, уровень самоконтроля, логическое мышление у учащихся. Развивать умение решать практические задачи, объяснять, сравнивать и обобщать данные.
4. Учесть результаты ВПР-2022 для внесения изменений в план функционирования ВСОКО на второе полугодие 2022/23 учебного года.
5. Усилить контроль за качеством преподавания предметов в особенности: русский язык, математика, обществознание.
6. Провести методический семинар по системе оценивания учебных действий обучающихся.
7. Организовать повышение квалификации учителей с целью повышения качества преподавания предметов.

Заместитель директора по УР (качество)  Москалева Н.В.

Со справкой ознакомлен(ы):

 \_\_\_\_\_ Оносов Ю.А.  
 \_\_\_\_\_ Брызгалова А.С.  
 \_\_\_\_\_ Пермяков А.А.  
\_\_\_\_\_ Панкова Е.С.  
\_\_\_\_\_ Прутникова Е.В.

 \_\_\_\_\_ Ковалева Н.Ф.  
 \_\_\_\_\_ Караева Т.Б.  
 \_\_\_\_\_ Дубок О.А.  
 \_\_\_\_\_ Каргапольцева Т.Ю.  
 \_\_\_\_\_ Панков А.Э.